



アンダーアーマー マーキングTシャツ

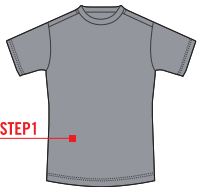


1314091 UA LOCKER T SS TC

¥3,200⁺税

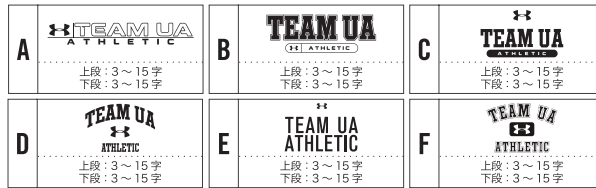
オーダーの流れ

① Tシャツのカラーを選ぶ



② マーキングのデザインパターンを選び、プリントする文字を決定する

デザインパターンA~Eより選び、上段下段にプリントする文字（学校名 or チーム名・競技名など）を決定してください。
※アルファベット（大文字）およびアラビア数字に限りです。



※プリントされるマークのサイズは、幅30cm×高さ20cmが目安となります。
（文字数によって変わります。また、マークのサイズの指定はできません。）
※フォントの指定はできません。※スペースを空ける場合、1文字と数えます。

例) デザインパターンAを選び、上段：学校名 (TEAM UA)、
下段：競技名 (ATHLETIC) をプリントする。



③ 文字カラーを選ぶ



※同系色の組み合わせはできません。

(例) シャツ WHT → 文字 WHT

シャツ BLK → 文字 BLK MDN

シャツ MDN → 文字 BLK MDN

シャツ RYL → 文字 RYL

シャツ RED → 文字 RED



SIZES : XS / SM / MD / LG / XL / XXL / 3XL / 4XL / 5XL / 6XL JAPANサイズ
FABRIC TECH : ポリエステル100%

※お名前、胸/背番号はマーキングできません。
※個人でのご注文はできません。
※追加オーダーは1枚より承ります。

最少オーダー数


5枚

SIMULATOR

アンダーアーマー ユニフォーム シミュレーター

ユニフォームの完成イメージをWEBシミュレーターにてご確認ください。
デザイン決定後は注文確認書を印刷の上、お近くの取り扱い店舗までお持ちください。

<http://simulator.underarmour.co.jp/>



お問い合わせ先



株式会社ドーム

ドームカスタマーセンター

0120-106-786 9:30-17:00 (平日のみ)

WEB SITE : www.domecorp.com